


Rückseite verklebt: 18 mm Für eine korrekte Leserichtung drehen Sie Ihre Texte in diesem Bereich bitte um 180° Grad.

Bundstärke: 1 mm



Datenformat: 111 x 99 mm

Das Format, in dem Ihre Druckdaten angelegt sein sollten. In diesem Format enthalten sind:

3 mm Beschnitt.

Dieser Beschnitt wird während der Produktion von uns entfernt. Bitte legen Sie Hintergründe und randabfallende Objekte immer bis an den Rand Ihres Datenformats an, um weiße Seitenränder zu vermeiden.

Endformat: 111 x 80 mm

Auf diesem Format wird das Deckblatt zugeschnitten, bevor es rückseitig verklebt wird.

Sicherheitsabstand: 3 mm (auf allen Seiten)

Dieser wird vom Endformat aus gemessen und verhindert unerwünschten Anschnitt Ihrer Texte und Informationen während der Produktion.

Hinweis

Liefen Sie die Druckdaten für das Deckblatt nur, wenn Sie Ihren Block mit Deckblatt konfiguriert haben. Haben Sie Ihren Block ohne Deckblatt konfiguriert, liefern Sie nur die Druckdaten für den Innenteil.




haus der dokumente

NEUES DENKEN FÜR IT UND PRINT

Beispielvorlage zur
Gestaltung eines
Blocks (Deckblatt)

DIN A7 quer
(Endformat 111 x 80 mm)

Deckblatt - Vorderseite





Klebefläche unbedruckt



Datenformat: 111 x 99 mm

Das Format, in dem Ihre Druckdaten angelegt sein sollten. In diesem Format enthalten sind:
3 mm Beschnitt.

Dieser Beschnitt wird während der Produktion von uns entfernt. Bitte legen Sie Hintergründe und randabfallende Objekte immer bis an den Rand Ihres Datenformats an, um weiße Seitenränder zu vermeiden.

Endformat: 111 x 80 mm

Auf diesem Format wird das Deckblatt zugeschnitten, bevor es rückseitig verklebt wird.

Sicherheitsabstand: 3 mm (auf allen Seiten)

Dieser wird vom Endformat aus gemessen und verhindert unerwünschten Anschnitt Ihrer Texte und Informationen während der Produktion.

Hinweis

Liefere Sie die Druckdaten für das Deckblatt nur, wenn Sie Ihren Block mit Deckblatt konfiguriert haben. Haben Sie Ihren Block ohne Deckblatt konfiguriert, liefern Sie nur die Druckdaten für den Innenteil.



haus der dokumente

NEUES DENKEN FÜR IT UND PRINT

Beispielvorlage zur
Gestaltung eines
Blocks (Deckblatt)
DIN A7 quer
(Endformat 111 x 80 mm)

Deckblatt - Rückseite



Datenformat: 111 x 80 mm

Das Format, in dem Ihre Druckdaten angelegt sein sollten. In diesem Format enthalten sind:

3 mm Beschnitt.

Dieser Beschnitt wird während der Produktion von uns entfernt. Bitte legen Sie Hintergründe und randabfallende Objekte immer bis an den Rand Ihres Datenformats an, um weiße Seitenränder zu vermeiden.

| Endformat: 105 x 74 mm

In diesem Format erhalten Sie Ihr fertiges Druckprodukt.

| Sicherheitsabstand: 3 mm (auf allen Seiten)

Dieser wird vom Endformat aus gemessen und verhindert unerwünschten Anschnitt Ihrer Texte und Informationen während der Produktion.

Hinweis

Bitte liefern Sie die Blattzahl entsprechend Ihrer Konfiguration.





haus der dokumente

NEUES DENKEN FÜR IT UND PRINT

Beispielvorlage zur
Gestaltung eines
Blocks (Innenteil)

DIN A7 quer
(Endformat 105 x 74 mm)

Innenteil - Vorderseite



Datenformat: 111 x 80 mm

Das Format, in dem Ihre Druckdaten angelegt sein sollten. In diesem Format enthalten sind:

3 mm Beschnitt.

Dieser Beschnitt wird während der Produktion von uns entfernt. Bitte legen Sie Hintergründe und randabfallende Objekte immer bis an den Rand Ihres Datenformats an, um weiße Seitenränder zu vermeiden.

Endformat: 105 x 74 mm

In diesem Format erhalten Sie Ihr fertiges Druckprodukt.

Sicherheitsabstand: 3 mm (auf allen Seiten)

Dieser wird vom Endformat aus gemessen und verhindert unerwünschten Anschnitt Ihrer Texte und Informationen während der Produktion.

Hinweis

Bitte liefern Sie die Rückseite nur, wenn Sie den beidseitigen Druck gewählt haben.



haus der dokumente

NEUES DENKEN FÜR IT UND PRINT

Beispielvorlage zur

Gestaltung eines

Blocks (Innenteil)

DIN A7 quer

(Endformat 105 x 74 mm)

Innenteil - Rückseite

