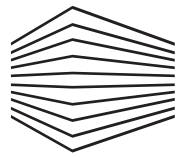


Rückseite verklebt: 18 mm Für eine korrekte Leserichtung drehen Sie Ihre Texte in diesem Bereich bitte um 180° Grad.

Bundstärke: 1 mm



haus der dokumente
NEUES DENKEN FÜR IT UND PRINT

Beispielvorlage zur
Gestaltung eines
Blocks (Deckblatt)
DIN A4 hoch
(Endformat 210 x 316 mm)

Datenformat: 216 x 322 mm

Das Format, in dem Ihre Druckdaten angelegt sein sollten. In diesem Format enthalten sind:

3 mm Beschnitt.

Dieser Beschnitt wird während der Produktion von uns entfernt. Bitte legen Sie Hintergründe und randabfallende Objekte immer bis an den Rand Ihres Datenformats an, um weiße Seitenränder zu vermeiden.

Endformat: 210 x 316 mm

Auf diesem Format wird das Deckblatt zugeschnitten, bevor es rückseitig verklebt wird.

Sicherheitsabstand: 3 mm (auf allen Seiten)

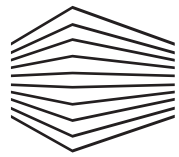
Dieser wird vom Endformat aus gemessen und verhindert unerwünschten Anschnitt Ihrer Texte und Informationen während der Produktion.

Hinweis

Liefern Sie die Druckdaten für das Deckblatt nur, wenn Sie Ihren Block mit Deckblatt konfiguriert haben. Haben Sie Ihren Block ohne Deckblatt konfiguriert, liefern Sie nur die Druckdaten für den Innenteil.

Deckblatt - Vorderseite

Klebefläche unbedruckt



haus der dokumente

NEUES DENKEN FÜR IT UND PRINT

Beispielvorlage zur Gestaltung eines Blocks (Deckblatt)

DIN A4 hoch

(Endformat 210 x 316 mm)

Datenformat: 216 x 322 mm

Das Format, in dem Ihre Druckdaten angelegt sein sollten. In diesem Format enthalten sind:

3 mm Beschnitt.

Dieser Beschnitt wird während der Produktion von uns entfernt. Bitte legen Sie Hintergründe und randabfallende Objekte immer bis an den Rand Ihres Datenformats an, um weiße Seitenränder zu vermeiden.

Endformat: 210 x 316 mm

Auf diesem Format wird das Deckblatt zugeschnitten.

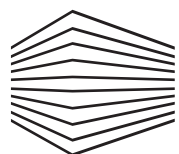
Sicherheitsabstand: 3 mm (auf allen Seiten)

Dieser wird vom Endformat aus gemessen und verhindert unerwünschten Anschnitt Ihrer Texte und Informationen während der Produktion.

Hinweis

Liefern Sie die Druckdaten für das Deckblatt nur, wenn Sie Ihren Block mit Deckblatt konfiguriert haben. Haben Sie Ihren Block ohne Deckblatt konfiguriert, liefern Sie nur die Druckdaten für den Innenteil.

Deckblatt Rückseite



haus der dokumente

NEUES DENKEN FÜR IT UND PRINT

Beispielvorlage zur Gestaltung eines Blocks (Innenteil)

DIN A4 hoch, XX Blatt

(Endformat 210 x 297 mm)

Datenformat: 216 x 303 mm

Das Format, in dem Ihre Druckdaten angelegt sein sollten. In diesem Format enthalten sind:

3 mm Beschnitt.

Dieser Beschnitt wird während der Produktion von uns entfernt. Bitte legen Sie Hintergründe und randabfallende Objekte immer bis an den Rand Ihres Datenformats an, um weiße Seitenränder zu vermeiden.

Endformat: 210 x 297 mm

In diesem Format erhalten Sie Ihr fertiges Druckprodukt.

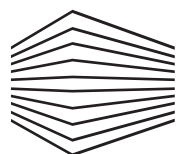
Sicherheitsabstand: 3 mm (auf allen Seiten):

Dieser wird vom Endformat aus gemessen und verhindert unerwünschten Anschnitt Ihrer Texte und Informationen während der Produktion.

Hinweis

Bitte liefern Sie die Blattzahl entsprechend Ihrer Konfiguration.

Innenseite - Vorderseite



haus der dokumente

NEUES DENKEN FÜR IT UND PRINT

Beispielvorlage zur Gestaltung eines Blocks (Innenteil)

DIN A4 hoch, XX Blatt

(Endformat 210 x 297 mm)

Datenformat: 216 x 303 mm

Das Format, in dem Ihre Druckdaten angelegt sein sollten. In diesem Format enthalten sind:

3 mm Beschnitt.

Dieser Beschnitt wird während der Produktion von uns entfernt. Bitte legen Sie Hintergründe und randabfallende Objekte immer bis an den Rand Ihres Datenformats an, um weiße Seitenränder zu vermeiden.

Endformat: 210 x 297 mm

In diesem Format erhalten Sie Ihr fertiges Druckprodukt.

Sicherheitsabstand: 3 mm (auf allen Seiten):

Dieser wird vom Endformat aus gemessen und verhindert unerwünschten Anschnitt Ihrer Texte und Informationen während der Produktion.

Hinweis

Bitte liefern Sie die Rückseite nur, wenn Sie den beidseitigen Druck gewählt haben.

Innenseite - Rückseite